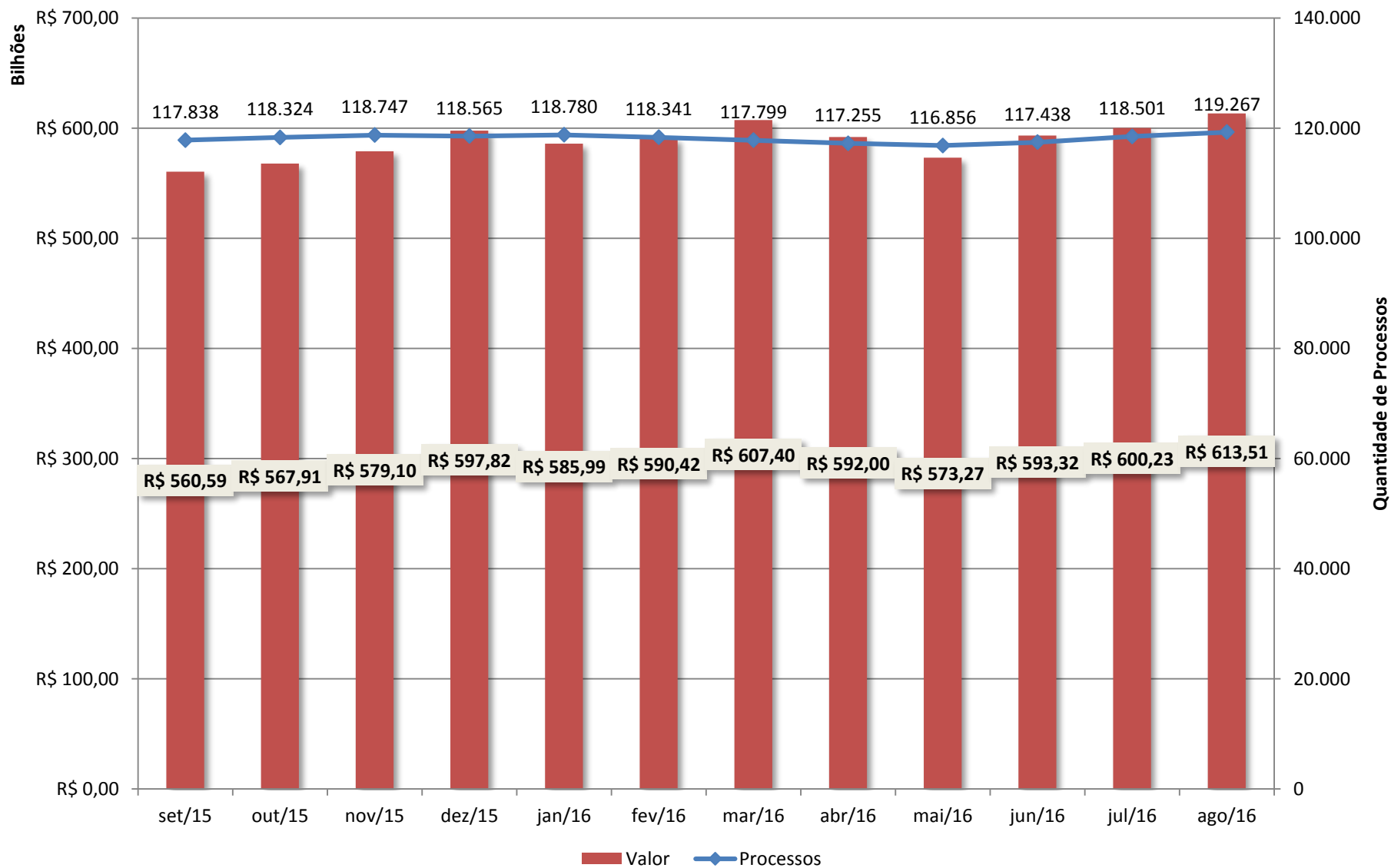


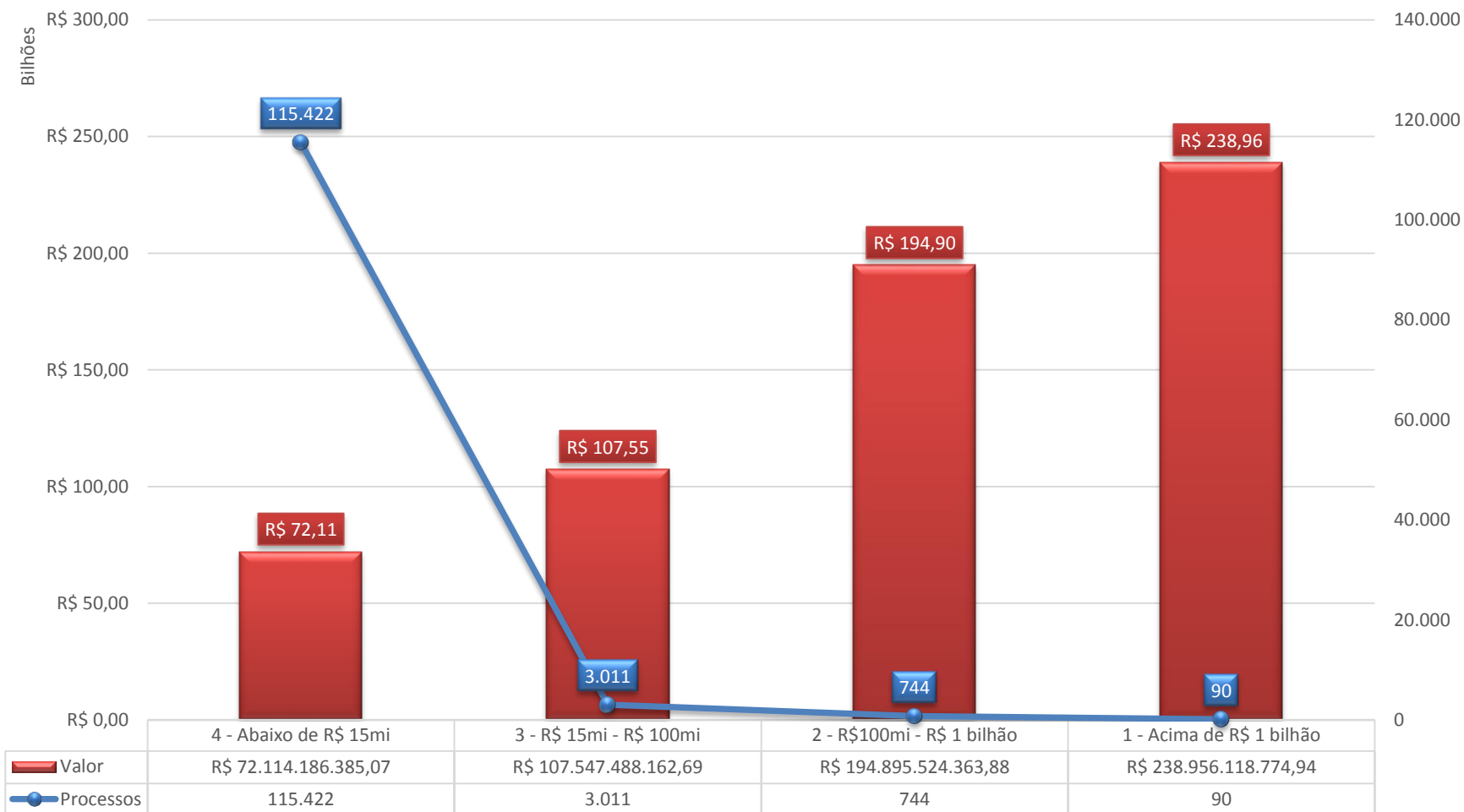
Conselho Administrativo de Recursos Fiscais

Processos em estoque – Últimos 12 meses



Conselho Administrativo de Recursos Fiscais

Processos em estoque - por faixa de valor



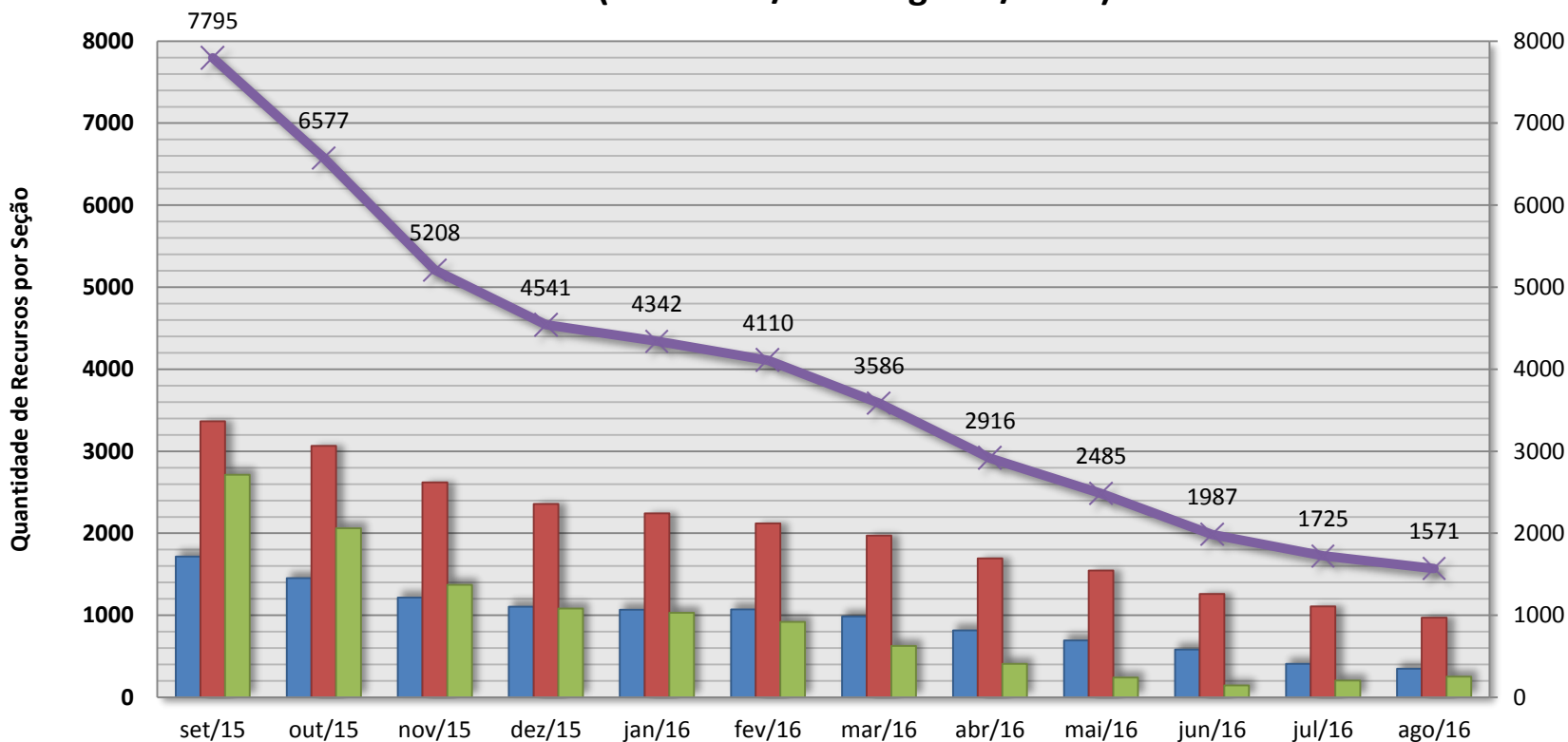
| Tipo de Recurso | Processos | Valor |
|--|----------------|-------------------------------|
| Agravo | 330 | R\$ 13.322.869.030,77 |
| Em Triagem | 1.219 | R\$ 2.247.372.700,28 |
| Embargos de Declaração | 2.201 | R\$ 62.804.683.406,53 |
| Recurso de Ofício | 987 | R\$ 19.484.043.358,80 |
| Recurso de Ofício e Recurso Voluntário | 873 | R\$ 68.477.017.955,01 |
| Recurso Especial (Contribuinte e Procurador) | 561 | R\$ 20.084.269.731,86 |
| Recurso Especial do Contribuinte | 4.672 | R\$ 46.166.819.811,82 |
| Recurso Especial do Procurador | 6.400 | R\$ 38.412.130.233,49 |
| Recurso Extraordinário | 47 | R\$ 94.286.341,51 |
| Recurso Voluntário | 101.977 | R\$ 342.419.825.116,52 |
| Total Geral | 119.267 | R\$ 613.513.317.686,59 |

Conselho Administrativo de Recursos Fiscais

Processos em estoque – por prioridade

| Tipo Prioridade | Processos | Valor |
|---|----------------|-------------------------------|
| Decisão judicial | 27 | R\$ 33.777.811,01 |
| Estatuto do idoso | 948 | R\$ 108.006.017,42 |
| Estatuto do idoso e CT > R\$ 15 milhões | 1 | R\$ 25.520.404,36 |
| Estatuto do idoso e isenção taxista | 2 | R\$ 0,00 |
| Estatuto do idoso e moléstia grave ou deficiência | 59 | R\$ 1.587.787,61 |
| Estatuto do idoso e RFPFP | 1 | R\$ 1.389.185,11 |
| CT > R\$ 15 milhões | 2.756 | R\$ 361.783.087.040,07 |
| CT > R\$ 15 milhões e RFPFP | 1.087 | R\$ 179.413.253.859,06 |
| CT > R\$ 15 milhões, RFPFP e Simples | 1 | R\$ 21.690.346,85 |
| Isenção taxista | 9 | R\$ 0,00 |
| Moléstia grave ou deficiência | 141 | R\$ 7.957.257,53 |
| Pedido da RFB | 23 | R\$ 79.565.234,56 |
| Representação fiscal para fins penais (RFPFP) | 7.357 | R\$ 17.882.965.529,49 |
| RFPFP e Simples | 6 | R\$ 6.356.196,57 |
| Sem prioridade | 104.158 | R\$ 54.140.102.121,07 |
| Simples | 2.691 | R\$ 8.058.895,87 |
| Total | 119.267 | R\$ 613.513.317.686,58 |

Evolução do estoque de Recursos Especiais - em análise de admissibilidade 12 meses(Setembro/2015-Agosto/2016)



| | set/15 | out/15 | nov/15 | dez/15 | jan/16 | fev/16 | mar/16 | abr/16 | mai/16 | jun/16 | jul/16 | ago/16 |
|--------------|-------------|-------------|-------------|-------------|-------------|-------------|-------------|-------------|-------------|-------------|-------------|-------------|
| 1ª Seção | 1717 | 1453 | 1215 | 1104 | 1068 | 1070 | 987 | 814 | 695 | 582 | 409 | 347 |
| 2ª Seção | 3365 | 3064 | 2621 | 2356 | 2244 | 2120 | 1974 | 1693 | 1547 | 1259 | 1110 | 972 |
| 3ª Seção | 2713 | 2060 | 1372 | 1081 | 1030 | 920 | 625 | 409 | 243 | 146 | 206 | 252 |
| Total | 7795 | 6577 | 5208 | 4541 | 4342 | 4110 | 3586 | 2916 | 2485 | 1987 | 1725 | 1571 |